2026 年度 ILAC 科目/市ヶ谷基礎科目
《大人数授業》の抽選ガイド

（履修対象：法・文・経営・国際文化・人間環境・キャリアデザイン学部）

この案内は ILAC 科目/市ヶ谷基礎科目**大人数授業の抽選実施**に関する説明です。下記内容をよく読み、申請をしてください。履修を希望しない授業には抽選申し込みをしないようにしてください。

※ILAC 科目/市ヶ谷基礎科目「情報処理演習Ⅰ/Ⅱ」抽選については抽選の仕組みが異なります。別案内「情報処理演習Ⅰ/Ⅱ抽選ガイド」を確認してください。

※受講者選抜授業の申し込みは本資料ではありません。市ヶ谷リベラルアーツセンター（ILAC）掲示板『https://gakububbs.hosei.ac.jp/ilac/senbatu2026/』を確認してください。

1．おおまかな流れ

抽選に参加

抽選エントリー日時
４月２日（木）17 時 ～ ４日（土）12 時（正午）

⇒ ※抽選授業履修申請は情報システム PC 版のみ利用できます。
※開講期が（春・秋（通年））の科目はセットで抽選です。
当選した場合は春学期・秋学期授業ともに履修します。

抽選

抽選結果を確認

抽選結果発表
４月５日（日）22 時
（発表時刻は前後する場合があります）

⇒「抽選授業履修申請」画面および「履修申請」画面で確認をします。

当選 / **落選**

※抽選で当選をすると、自動的に履修登録が完了します。
履修を希望しない授業には、抽選申し込みをしないでください。

2026 年度対象授業一覧

⇒ **当選した場合：当選した授業を受講してください。**

※当選科目は履修登録が自動的に行われ、学習支援システム（Webclass）への本登録は４月６日に反映されます。

※４月７日の授業に当選した方は、学習支援システム（Webclass）への本登録が春学期初回授業に間に合わない可能性がありますので、自分で仮登録してください。

※やむを得ず履修を取りやめたい場合には、履修登録期間中に履修登録を削除してください。その場合、削除した科目（単位）分の履修追加が可能です（ただし、各学部の履修上限の範囲内）。SA、派遣留学、認定留学で留学する学生は、自動的に秋学期履修登録が無効となります。留学期間中の履修登録の対応については、学部の指導に従ってください。

⇒ **落選した場合や抽選申込を行っていない場合：抽選科目を履修することはできません。**

来年度以降の履修（抽選申込み）を検討するか、別の科目の履修を検討してください。

2．はじめに（準備および注意点）

◆抽選に必要な以下の情報を用意（または確認）してください。

① 「統合認証 ID（大学ネットワーク利用のユーザーID）・パスワード」を用意する。

（大学内でインターネットやメールの使用に必要なものです。）

※新 1 年生は入学手続きメニューの『マイページ』より統合認証 ID 情報が確認できます。

※2～4 年生でユーザーID、パスワードが分からない場合は、パスワードの再発行をしてください。詳細は市ヶ谷情報センター（https://hic.ws.hosei.ac.jp/use_pc）の『パスワード再発行』の説明を確認してください。利用にあたっては法政大学 Gmail 以外の受信可能なメールアドレスを登録する必要があります。

②＜抽選対象授業一覧＞で申し込みたい授業の開講曜日・時限を確認する。

※科目分類について、基盤：基盤科目、LA：リベラルアーツ科目、総合：総合科目を示します。

※履修対象外の場合は、抽選に申し込むことはできません（抽選申込み画面に表示されません）。

注意 【2016 年度以前入学生】で、「文学Ⅰ/Ⅱ」を申請希望の方は、文学Ⅰ、文学Ⅱそれぞれに当たる履修抽選コードの**いずれかひとつのみ申請をしてください。**万一、複数に申し込んだ場合にも、複数当選することはありません。

③以下の「抽選時の注意点」（学年別）を確認してください。

《1 年生の皆さんへ　抽選時の注意点》

1 年次に履修をする必修の英語や諸外国語、体育の授業や学部必修科目と曜日・時限が重ならないように、学部の履修の手引き・Web シラバスで確認の上、申し込みをしてください。

（以下の曜日・時限に必修の授業が開講する予定です。※学部必修科目は除く）

必修外国語科目（諸外国語）（週 2 コマ（国際文化学部は SA 先により 3 コマ）必修）

Web シラバスで自分のクラス指定を確認してください。

必修外国語科目（英語）（週 2 コマ（国際文化学部は SA 先により 3 コマ）必修）

英語の曜日時限については、以下のいずれかの曜日時限の授業を受講することになります。

法学部法律 ／ 政治学科	：水・土曜 1～2 時限に開講
法学部国際政治学科	：月・水曜 1～2 時限に開講
文学部	：月・金曜 1～2 時限に開講
経営学部	：火・木曜 1～2 時限に開講
国際文化学部	：月・木曜 1～2 時限に開講、金曜 4～5 時限に開講（SA 英語圏のみ）
人間環境学部	：月・木曜 1～2 時限に開講
キャリアデザイン学部	：月・火曜 1～2 時限に開講

体育（1 コマ必修）

体育の曜日時限については、以下のいずれかの曜日時限の授業を受講することになります。

法学部	：木曜 1～3 時限いずれかに開講
文学部	：火曜 1～3 時限いずれかに開講
経営学部	：水曜 1～3 時限いずれかに開講

国際文化学部：金曜 1～2 時限いずれかに開講
人間環境学部：金曜 1～2 時限、月曜 3 時限いずれかに開講
キャリアデザイン学部：金曜 1～3 時限、月曜 3 時限いずれかに開講

※必修科目を履修する可能性のある上記の曜日、時限を避けて申し込みしてください。なお、英語・体育（スポーツ総合演習）の指定クラスは、4 月 5 日中に学習支援システム（Webclass）に表示されます。

《2 年生の皆さんへ　抽選時の注意点》

2 年次に履修をする必修・選択必修外国語科目（英語・諸外国語）や学部必修科目と曜日・時限が重ならないように、学部の履修の手引き・Web シラバスで確認の上、申し込みしてください。

必修外国語科目（英語）

＜人間環境学部＞　※2026 年度以降入学の 2 年生
「Specialized English」の曜日時限については、人間環境学部掲示板から自分が受講する曜日・時限を確認。
＜キャリアデザイン学部＞　※2025 年度以降入学の 2 年生
「英語 3」の曜日時限については、以下のいずれかの曜日時限の授業を受講することになります。
金曜 1～3 時限のいずれかに開講

必修外国語科目（諸外国語）

＜法学部・文学部・経営学部・国際文化学部（SA 諸外国語圏）・人間環境学部＞
Web シラバスで検索し確認できます。必修科目と重複しないようにご自身で確認の上、申し込んでください。

選択必修外国語科目（英語）

＜法学部・文学部・経営学部＞
市ヶ谷リベラルアーツセンター（ILAC）掲示板「2 年次英語・諸外国語選択希望登録＜必須＞の結果発表」https://gakububbs.hosei.ac.jp/ilac/class/sentaku_results2026/から自分が受講する曜日・時限を確認。
＜国際文化学部（SA 英語圏のみ）＞
Web シラバスで検索し確認できます。Web シラバスの検索機能で自分の履修科目を確認してください。

選択必修外国語科目（諸外国語）

＜法学部（国際政治学科除く）・文学部・経営学部＞
Web シラバスで検索し確認できます。Web シラバスの検索機能で自分の受講する科目を確認してください。

3．Web 履修登録画面へのアクセス・ログイン

① URL：https://www.as.hosei.ac.jp/ にアクセスします。
※hoppii からもシステムへアクセスすることができます。
hoppii → 情報システム（PC） →ユーザー名とパスワードを入力（下図参照）→ 情報システムユーザサポートページ の右上 サービスを利用するボタンをクリック

※履修申請、成績照会と同じサイトです。

【動作環境について】
OS　：　Windows 10
ブラウザ：　Microsoft Edge

② 「情報システム」の画面が表示されます。
統合認証 ID（ユーザー名）とパスワードを入力し、「ログイン」ボタンを選択します。

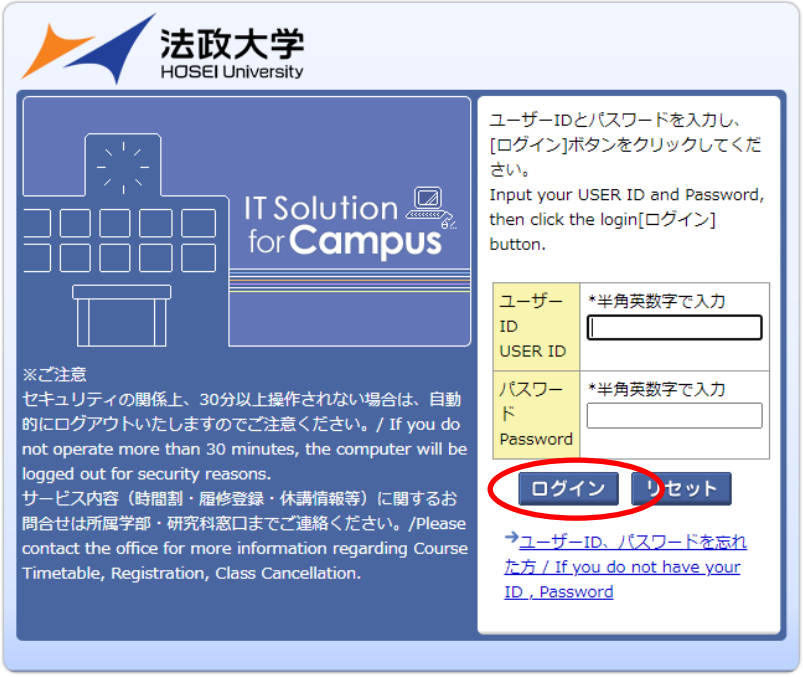

4．抽選授業の申し込み（申請）を行う

抽選授業の申し込みは 2 種類の方法にわかれています。

① 科目抽選　　：単一の科目を抽選する場合、希望する科目ごとに申し込む方法を指します。

② グループ抽選：同じ名称の科目が複数抽選対象となっている場合に、同じ名称の科目を 1 つのグループとして、その中から希望順位を選択して申し込む方法を指します。

※抽選対象科目一覧で、履修を希望する科目の抽選種別を確認してください。

申請手順について

手順 1：「法政大学情報ポータル」画面が表示されます。「履修」内の「抽選授業履修申請」をクリックします。

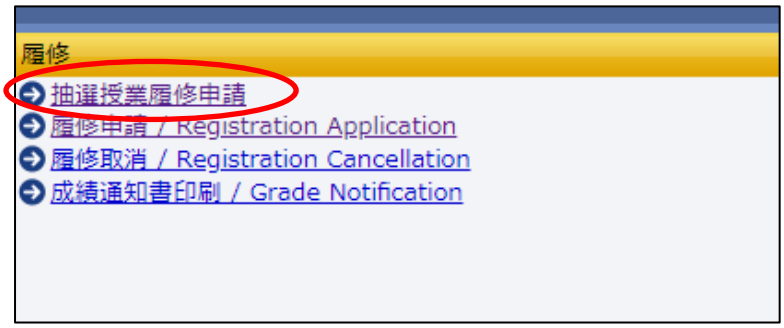

手順 2：抽選後の説明等が表示されます。画面右下の「抽選授業履修選択」をクリックします。

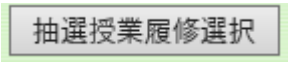

（※小さな表示です。）

手順３：抽選に参加できるグループまたは科目が表示されます。

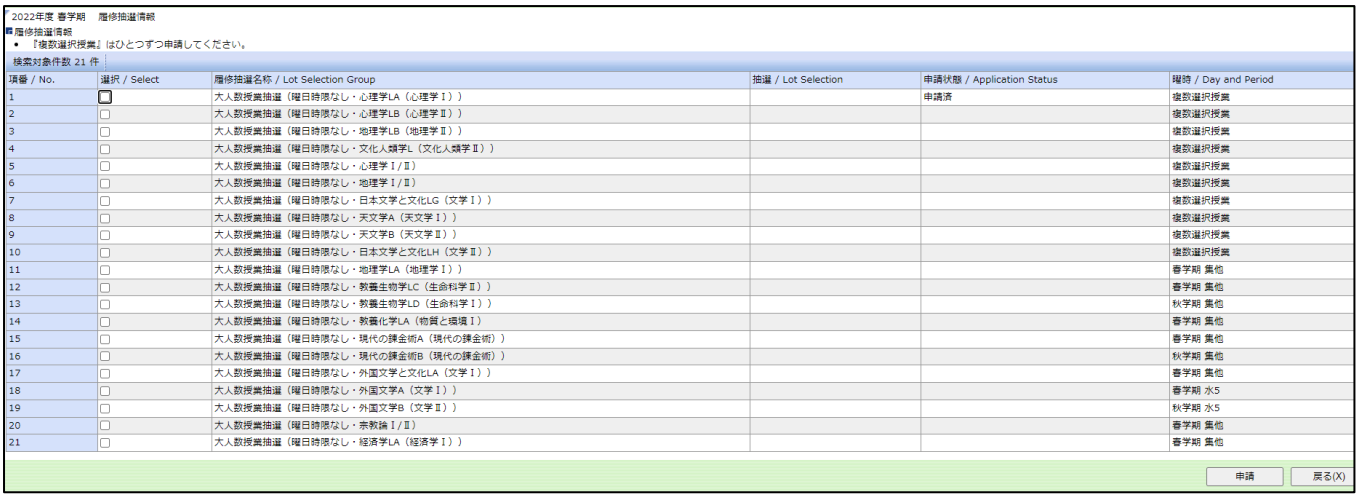

2022年度 春学期　履修抽選情報

履修抽選情報

- 『複数選択授業』はひとつずつ申請してください。

検索対象件数 21 件

項番 / No.	選択 / Select	履修抽選名称 / Lot Selection Group	抽選 / Lot Selection	申請状態 / Application Status	曜時 / Day and Period
1	☐	大人数授業抽選（曜日時限なし・心理学LA（心理学Ⅰ））		申請済	複数選択授業
2	☐	大人数授業抽選（曜日時限なし・心理学LB（心理学Ⅱ））			複数選択授業
3	☐	大人数授業抽選（曜日時限なし・地理学LB（地理学Ⅱ））			複数選択授業
4	☐	大人数授業抽選（曜日時限なし・文化人類学L（文化人類学Ⅱ））			複数選択授業
5	☐	大人数授業抽選（曜日時限なし・心理学Ⅰ/Ⅱ）			複数選択授業
6	☐	大人数授業抽選（曜日時限なし・地理学Ⅰ/Ⅱ）			複数選択授業
7	☐	大人数授業抽選（曜日時限なし・日本文学と文化LG（文学Ⅰ））			複数選択授業
8	☐	大人数授業抽選（曜日時限なし・天文学A（天文学Ⅰ））			複数選択授業
9	☐	大人数授業抽選（曜日時限なし・天文学B（天文学Ⅱ））			複数選択授業
10	☐	大人数授業抽選（曜日時限なし・日本文学と文化LH（文学Ⅱ））			複数選択授業
11	☐	大人数授業抽選（曜日時限なし・地理学LA（地理学Ⅰ））			春学期 集他
12	☐	大人数授業抽選（曜日時限なし・教養生物学LC（生命科学Ⅱ））			春学期 集他
13	☐	大人数授業抽選（曜日時限なし・教養生物学LD（生命科学Ⅰ））			秋学期 集他
14	☐	大人数授業抽選（曜日時限なし・教養化学LA（物質と環境Ⅰ）			春学期 集他
15	☐	大人数授業抽選（曜日時限なし・現代の錬金術A（現代の錬金術））			春学期 集他
16	☐	大人数授業抽選（曜日時限なし・現代の錬金術B（現代の錬金術））			秋学期 集他
17	☐	大人数授業抽選（曜日時限なし・外国文学と文化LA（文学Ⅰ））			春学期 集他
18	☐	大人数授業抽選（曜日時限なし・外国文学A（文学Ⅰ））			春学期 水5
19	☐	大人数授業抽選（曜日時限なし・外国文学B（文学Ⅱ））			秋学期 水5
20	☐	大人数授業抽選（曜日時限なし・宗教論Ⅰ/Ⅱ）			春学期 集他
21	☐	大人数授業抽選（曜日時限なし・経済学LA（経済学Ⅰ））			春学期 集他

申請　戻る(X)

2022年度 春学期　履修抽選情報

履修抽選情報

- 『複数選択授業』はひとつずつ申請してください。

検索対象件数 21 件

項番 / No.	選択 / Select	履修抽選名称 / Lot Selection Group
1	☑	大人数授業抽選（曜日時限なし・心理学LA（心理学Ⅰ））
2	☐	大人数授業抽選（曜日時限なし・心理学LB（心理学Ⅱ））
3	☐	大人数授業抽選（曜日時限なし・地理学LB（地理学Ⅱ））
4	☐	大人数授業抽選（曜日時限なし・文化人類学L（文化人類学Ⅱ））
5	☐	大人数授業抽選（曜日時限なし・心理学Ⅰ/Ⅱ）
6	☐	大人数授業抽選（曜日時限なし・地理学Ⅰ/Ⅱ）
7	☐	大人数授業抽選（曜日時限なし・日本文学と文化LG（文学Ⅰ））
8	☐	大人数授業抽選（曜日時限なし・天文学A（天文学Ⅰ））
9	☐	大人数授業抽選（曜日時限なし・天文学B（天文学Ⅱ））
10	☐	大人数授業抽選（曜日時限なし・日本文学と文化LH（文学Ⅱ））
11	☐	大人数授業抽選（曜日時限なし・地理学LA（地理学Ⅰ））
12	☐	大人数授業抽選（曜日時限なし・教養生物学LC（生命科学Ⅱ））
13	☐	大人数授業抽選（曜日時限なし・教養生物学LD（生命科学Ⅰ））
14	☐	大人数授業抽選（曜日時限なし・教養化学LA（物質と環境Ⅰ）
15	☐	大人数授業抽選（曜日時限なし・現代の錬金術A（現代の錬金術））
16	☐	大人数授業抽選（曜日時限なし・現代の錬金術B（現代の錬金術））
17	☐	大人数授業抽選（曜日時限なし・外国文学と文化LA（文学Ⅰ））
18	☐	大人数授業抽選（曜日時限なし・外国文学A（文学Ⅰ））
19	☐	大人数授業抽選（曜日時限なし・外国文学B（文学Ⅱ））
20	☐	大人数授業抽選（曜日時限なし・宗教論Ⅰ/Ⅱ）

抽選に参加する項目にチェックを入れて、右下の「申請」ボタンを押してください。
それ以降は「科目抽選」「グループ抽選」下記の手順に従って申し込みをしてください。

※春、秋学期セットで抽選する科目において、「春学期科目」（例：心理学Ⅰ）の単位を修得済みで、「秋学期科目」のみ履修を希望する場合は抽選に参加することはできません。以下の Google フォームより申し込みしてください。申請された方の抽選結果は、法政大学 Gmail にお送りします。
《Google フォーム》https://forms.gle/KZaTuvUTmyaFiWrf9

※**【申請締切】抽選エントリー日時と同じ**（P.1 参照）

※**「秋学期科目」の単位を修得済みで、「春学期科目」のみ履修を希望する場合は、抽選に参加してください。**
当選した場合には、春・秋学期セットで当選となりますが、秋学期科目は自動的に辞退扱いとなります。

※手順４以降は、申し込む科目によって、申請手順が異なります。

科　目　抽　選

※単一の科目を申し込む場合

手順４：抽選に参加する「履修抽選名称（抽選科目名称）」の「選択」のチェックボックスにチェックを入れ、「申請」ボタンをクリックします。

注意　ここで「申請」のボタンを押さないと、抽選申し込みをしたことになりません。

◆正常に完了した場合には「抽選授業履修申請が正常に完了しました。」のメッセージが表示されます。

◆「申請状況画面へ戻る(X)」のボタンを押すと、申請した内容を確認することができます。
「抽選状態」が「申請済み」となっていれば、申請が正常に完了しています。

注意　エラーメッセージが表示された場合は、申し込みは完了していません。次頁の対処を行ってください。

グ　ル　ー　プ　抽　選

※同一名称の科目群から申し込む場合

手順４：抽選に参加する「履修抽選名称（抽選科目名称）」の「選択」のチェックボックスにチェックを入れ、「申請」ボタンをクリックします。

複数の申請を希望する場合には、１つずつ申請してください。一括申請はできません。

手順５：選択した「グループ」で開講されている授業が全て表示されます（曜日時限、科目名称、教員名、定員等が確認できます）。

手順６：抽選を申し込む授業の「希望区分」をクリックし、志望順位を選択します。

※「未選択」は申し込みしないことを意味します。

※希望の授業を、志望順位 第１希望～第２希望 の合計２つまで申請することができます。

※上位区分を飛ばして下位区分を入力することはできません。（第１希望 、第２希望の順番に選択）

※同位の区分を複数選択することはできません。

※複数授業のうち、いずれか１つの授業履修を希望する場合は申し込む授業を「第一希望」とし、申し込まない授業は「未選択」としてください。例は、以下のとおりです。

手順７：「申請」のボタンをクリックします。

手順８：申請確認が表示されます。「OK」をクリック。

検索対象件数2 件

項番 / No.	希望区分 / Request Category	履修期 / Term	曜時 / Day and Period	科目名称 / Class Title
1	1 第1希望	春学期授業	春学期 火3	日本文学と文化LG
2	未選択	春学期授業	春学期 火4	日本文学と文化LG

◆正常に完了した場合には「抽選授業履修申請が正常に完了しました。」のメッセージが表示されます。

◆「申請状況画面へ戻る(X)」のボタンを押すと、申請した内容を確認することができます。
「抽選状態」が「申請済み」となっていれば、申請が正常に完了しています。

注意　エラーメッセージが表示された場合は、申し込みは完了していません。次頁の対処を行ってください。

5．申請エラーの対処を行う（エラーが出た場合のみ）

◆申請エラーとなった場合、画面上部にメッセージ、下部の該当箇所に ❗ マークが表示されます。

◆「申請」ボタンを押した後のエラーメッセージは以下を参考に対処してください。

メッセージ ①：　「　・(＊行目)希望区分が重複しています。　」

対処→　同順位の希望区分が複数入力されているので、重複した希望区分を修正してください。

メッセージ ②：　「　・(＊行目)第一希望が未選択のため、申請できません。　」

対処→　「第 1 希望」を入力してください。

メッセージ ③：　「　希望区分を選択してください。　」

対処→　「第 1 希望」を含め、希望区分を入力してください。

メッセージ ④：　「　複数選択授業が２つ以上選択されているため、申請できません。　」

対処→　１つずつ選択し、申請してください。

メッセージ ⑤：　「　同一の期間、曜時で開講する授業のため、重複して履修できません。　」

対処→　別の抽選科目（例：情報処理演習 I/II）と申込曜日、時限が重複しています。同一曜日、時限に重複のないように申請してください。

◆申請の結果が表示されます。申し込み内容を確認してください。特に、曜日・時限をよく確認してください。

注意　希望する科目の「曜日」や「時限」を、誤って申請していたケースがよく見受けられます。

◆エラー対処後、「申請」のボタンを忘れずにクリックしましょう。その後、正常終了を確認しましょう。

注意　ここで「申請」のボタンを押さないと、抽選のエントリーをしたことになりません。

6．抽選エントリーの修正と取り消し（希望する場合のみ）

抽選期間内のみ申し込み内容を、変更または取り消しすることができます。

手順 1：「抽選授業履修申請」のメニューにログインします。

手順 2：現在、エントリーをしている科目の一覧が表示されます

手順 3：修正をしようと思う授業の「修正」のアイコンをクリックします。「申請」の内容が表示されます。

① 科目抽選の場合

「申請取消」をする場合

◆「削除」にチェックボックスを入れ、画面右下の「申請」をクリック。申請確認が表示されます。「OK」をクリック。

◆「抽選授業の取消が正常に完了しました。」のメッセージを確認しましょう。

※履修修正および、取り消しでエラー表示が出た場合は、「5.」のエラー対処を参考にしてください。

② グループ抽選の場合

「希望区分」の変更をする場合

◆「希望区分」の入力を変更し、最後に「申請」のボタンをクリック。

◆「抽選授業履修申請が正常に完了しました。」のメッセージを確認しましょう。

「申請取消」をする場合

◆選択をした申請自体の取り消しをする場合 は画面右下の「申請取消」をクリック。

※今回選択をしたグループのエントリーが取り消しとなります。

◆「抽選授業の取消が正常に完了しました。」のメッセージを確認しましょう。

※履修修正および、取り消しでエラー表示が出た場合は、「5.」のエラー対処を参考にしてください。

7．抽選結果を確認する

手順 1：抽選申し込みの時と同様に URL：http://www.as.hosei.ac.jp/ にアクセスします。
手順 2：「情報システム」にログイン。
手順 3：「法政大学情報ポータル」画面が表示されます。「履修」内の「抽選授業履修申請」をクリックします。
手順 4：申し込みをした科目の一覧が表示されます。
「抽選状態」に、抽選結果が表示されています。確認してください。
「当選」…抽選授業に当選／「落選」…抽選授業に落選／空白…希望上位の抽選授業で当選
手順 5：「メインメニュー」（学生メニュー）に戻り、「履修申請」をクリックします。
手順 6：履修申請画面へと進みます。

- 当選した場合、申し込みをした授業が履修申請画面に本登録されています。
  当選しなかった場合は、履修申請画面に何も表示されません。
- 当選した授業が間違いなく登録されていることを確認してください。

この時点では、「抽選科目」が登録されていることの確認だけ行ってください。
抽選科目以外の履修登録期間は別日程になります。所属学部の WEB 掲示板・資料で確認してください。

結果発表以降の手順は P.1 を参照してください。

8．よくある質問

Q1：履修抽選情報に申し込みたい授業の情報が表示されない。
A1：既に修得済みの科目や配当年次等の履修条件に合致しない科目は表示されません。

Q2：当選したけれど、履修を取り消したい。
A2：原則、当選後の取り消しは認めていません。やむを得ず履修を取りやめたい場合には、各学部の履修登録期間中に履修登録を削除してください。その場合、削除した科目（単位）分の履修追加が可能です（ただし、各学部の履修上限の範囲内）。

Q3：抽選に落ちた。どうすればいいですか。
A3：落選した授業を今年度履修することはできません。来年度以降の履修（抽選申込み）を検討するか、別の科目を探し履修を検討してください。

Q4：抽選申し込みを忘れてしまった。どうすればいいですか。
A4：:抽選の追加申し込みは一切ありません。落選者（Q2）と同様に対応してください。

Q5：グループ抽選で当選した科目を、別の曜日時限のクラスに変更したい。
A5：当選後の履修クラス（曜日時限）変更は認めません。

Q6：当選権を友人に譲りたい。
A6：当選は当該年度の本人のみ有効です。友人に当選の権利を譲ったり、来年度に当選の権利を持ち越したりことはできません。

Q7：秋学期から SA に行く場合、秋学期科目の履修はどうしたらいいか。

A7：SA、派遣留学、認定留学で留学する学生は、自動的に秋学期履修登録が無効となりますので、自身で履修登録を削除する必要はありません（ただし、自身で削除しても全く問題はありません）。留学期間中の履修登録の対応については、学部の指導に従ってください。

Q8：秋学期から SA に行きます。SA から帰国後の来年度に、秋学期授業の履修は可能ですか。

A8：SA、派遣留学、認定留学で留学する学生について、来年度への当選権の持越しはありません。来年度に再度抽選の申し込みをしてください。

以上